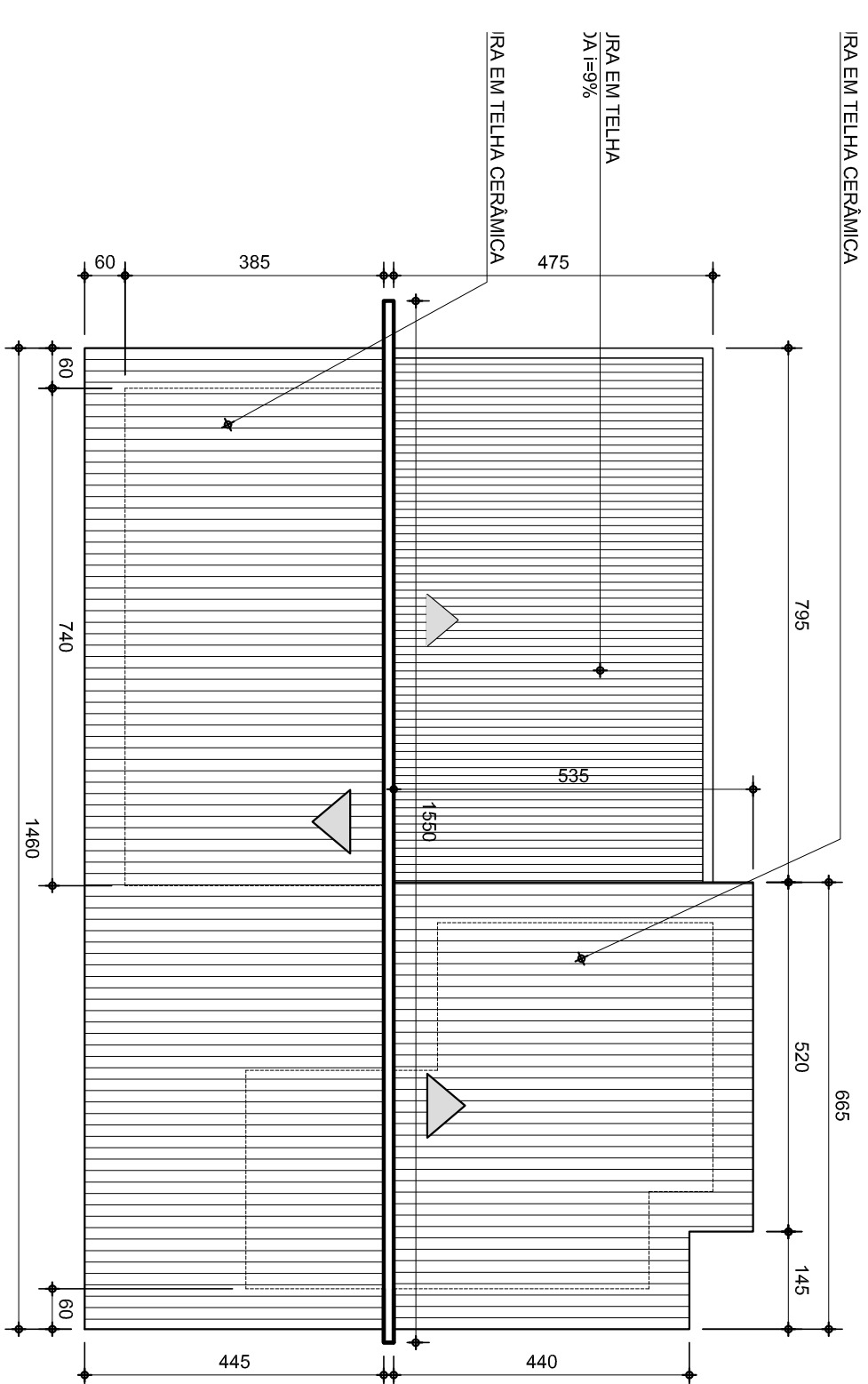


PLANTA BAIXA MÓDULO ADMINISTRATIVO

ESCALA 1/50
 ÁREA - 115,87m²



PLANTA DE COBERTURA MÓDULO ADMINISTRATIVO

ESCALA 1/100

LEGENDA DE ACABAMENTOS
 PAREDE — A | B — TETO
 RODAPÉ — C | D — PISO

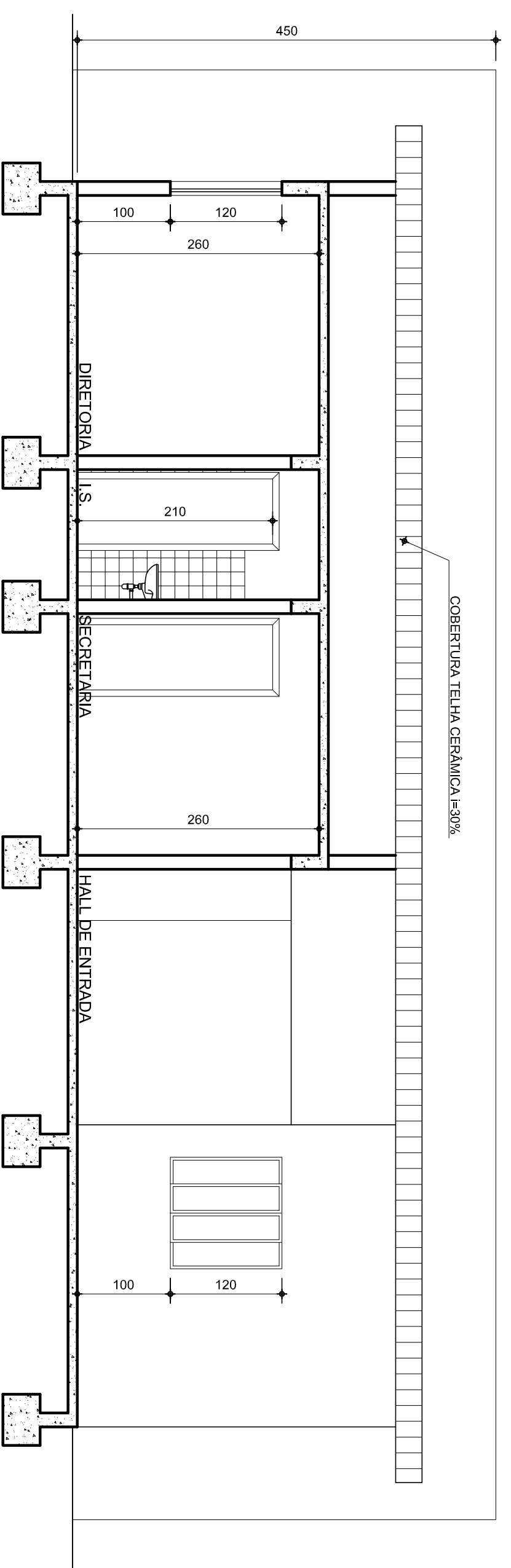
PAREDES
 A1 - GIPSISO, REBOJO E PINTURA, TINTA LATEX PVA 02 DEIMOS SEM MASSA CORRIDA COM TINTA SIVINIL OU EQUIVALENTE
 A2 - AZULEJO BRANCO 15x15cm, JUNTO A PRUMO, ASSENTADO COM ARGAMASSA PRE-FABRICADA E REJUNTE EM SEMI MASSA, COBRIDA COM TINTA SIVINIL OU EQUIVALENTE
 A3 - AZULEJO BRANCO 15x15cm, JUNTO A PRUMO, ASSENTADO COM ARGAMASSA PRE-FABRICADA E REJUNTE PISO-LETO

TETOS
 B1 - LAJE PINTADA COM TINTA LATEX PVA SIVINIL OU EQUIVALENTE

RODAPÉ
 C1 - CERÂMICA PELO 30x30cm - H=10

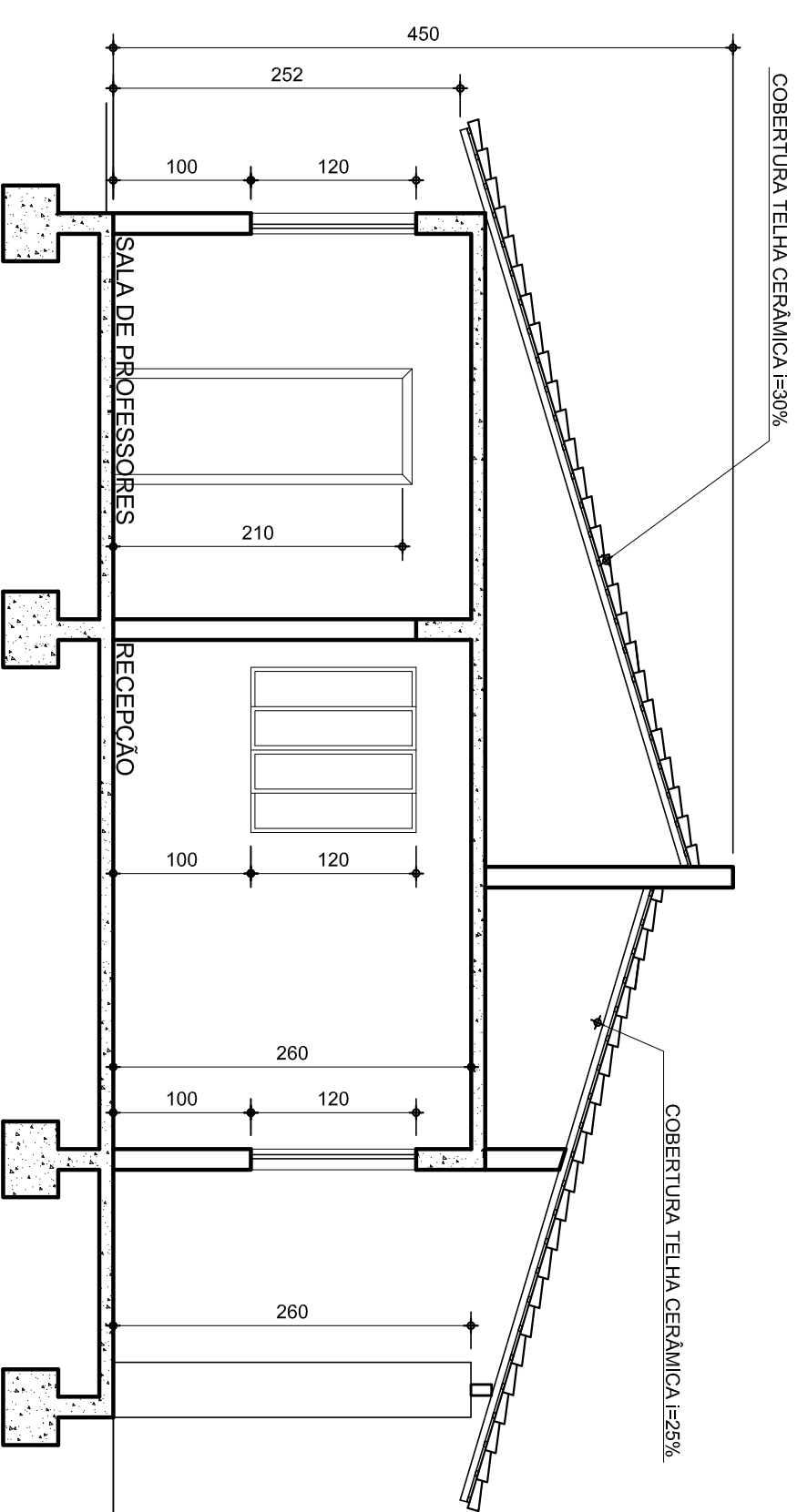
PISOS
 D1 - PISO CERÂMICO PELO LISO 30x30cm, ASSENTADO COM ARGAMASSA PRE-FABRICADA E REJUNTE
 D2 - PISO QUENTADO NA LAJE COM ARGAMASSA 1:3, JUNTA PELO 15x30cm COM JUNTA DE 10x10cm

COD.	ESPECIFICAÇÕES	QUANTIDADE
J01	JANELA DE ABRIR, 02 FOLHAS DE COBRE E 02 FOLHAS FIXAS EM FERRO 20x20x120cm PINTADA COM TINTA ESMALTE VIDRO COMUM INCOLOR 4mm	03
J02	JANELA BASCULANTE EM FERRO 80x80cm PINTADA COM TINTA VIDRO COMUM INCOLOR 4mm	02
J03	JANELA DE ABRIR, 02 FOLHAS DE COBRE E 02 FOLHAS FIXAS EM FERRO 20x20x120cm PINTADA COM TINTA ESMALTE VIDRO COMUM INCOLOR 4mm	03
J04	JANELA BASCULANTE EM FERRO 80x80cm PINTADA COM TINTA VIDRO COMUM INCOLOR 4mm	-
J05	JANELA BASCULANTE EM FERRO 80x80cm PINTADA COM TINTA ESMALTE FOSCO NA COR ALUMÍNIO SIVINIL OU EQUIVALENTE VIDRO COMUM INCOLOR 4mm	-
J06	JANELA BASCULANTE EM FERRO 80x80cm PINTADA COM TINTA ESMALTE FOSCO NA COR ALUMÍNIO SIVINIL OU EQUIVALENTE VIDRO COMUM INCOLOR 4mm	-
P01	PORTA DE ABRIR, MADEIRA DE LEI PRANONCHETA 60x210cm, EQUIVALENTE	-
P02	PORTA DE ABRIR, MADEIRA DE LEI PRANONCHETA 70x210cm, EQUIVALENTE	04
P03	PORTA DE ABRIR, MADEIRA DE LEI PRANONCHETA 60x210cm, EQUIVALENTE	02



CORTE AA MÓDULO ADMINISTRATIVO

ESCALA 1/50



CORTE BB MÓDULO ADMINISTRATIVO

ESCALA 1/50

NOTAS

CONTÉUDO	IDENTIFICAÇÃO
PROJETO PADRÃO	PROJ. 00000
CRECHES	DEZEMBRO/2007
MÓDULO ADMINISTRATIVO	ARQUITETURA
PROJETO ARQUITETÔNICO	01/06
PLANTA BAIXA, CORTES E PLANTA DE COBERTURA	

SECRETARIA DE TRANSPORTES E OBRAS PÚBLICAS DO ESTADO DE MINAS GERAIS

REV.	DATA	EMISSÃO INICIAL	DESCRIÇÃO DO TRABALHO E/OU REVISÃO
0	10/12/07		